

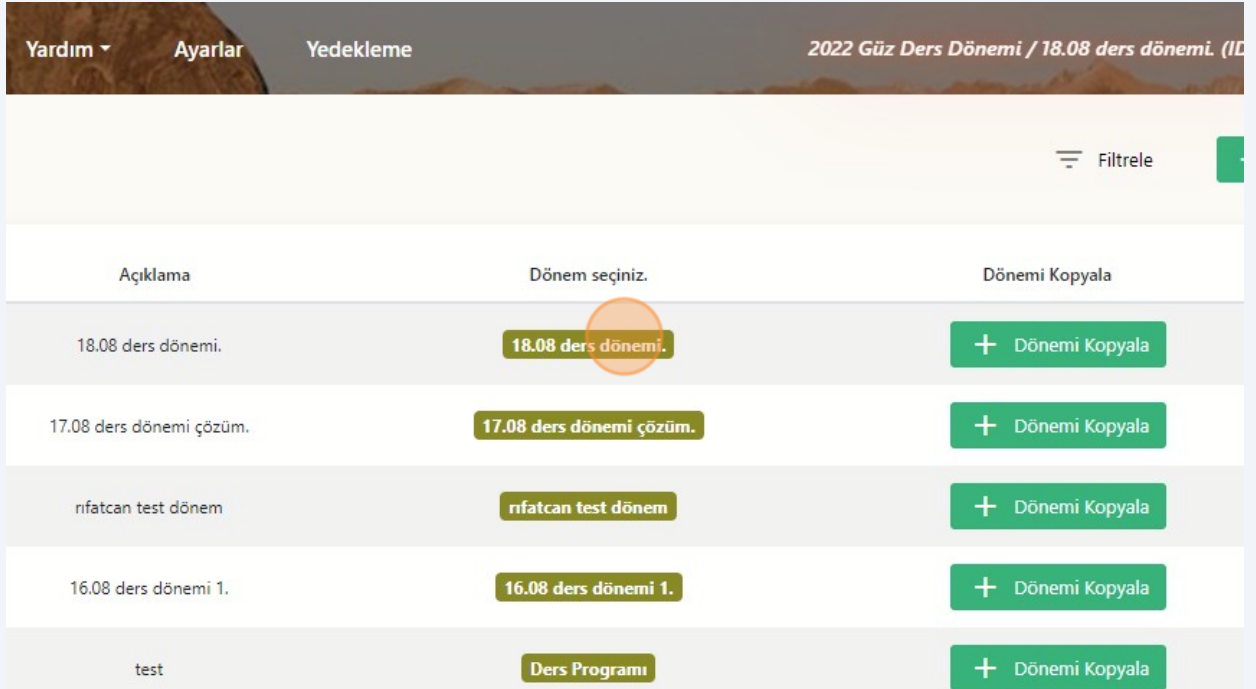
Plan365 Ders Dağıtım Web Modülü

1

Kurumunuza ait Plan365 sayfasına gidiniz. <https://kurumadi.aplancloud.com/>

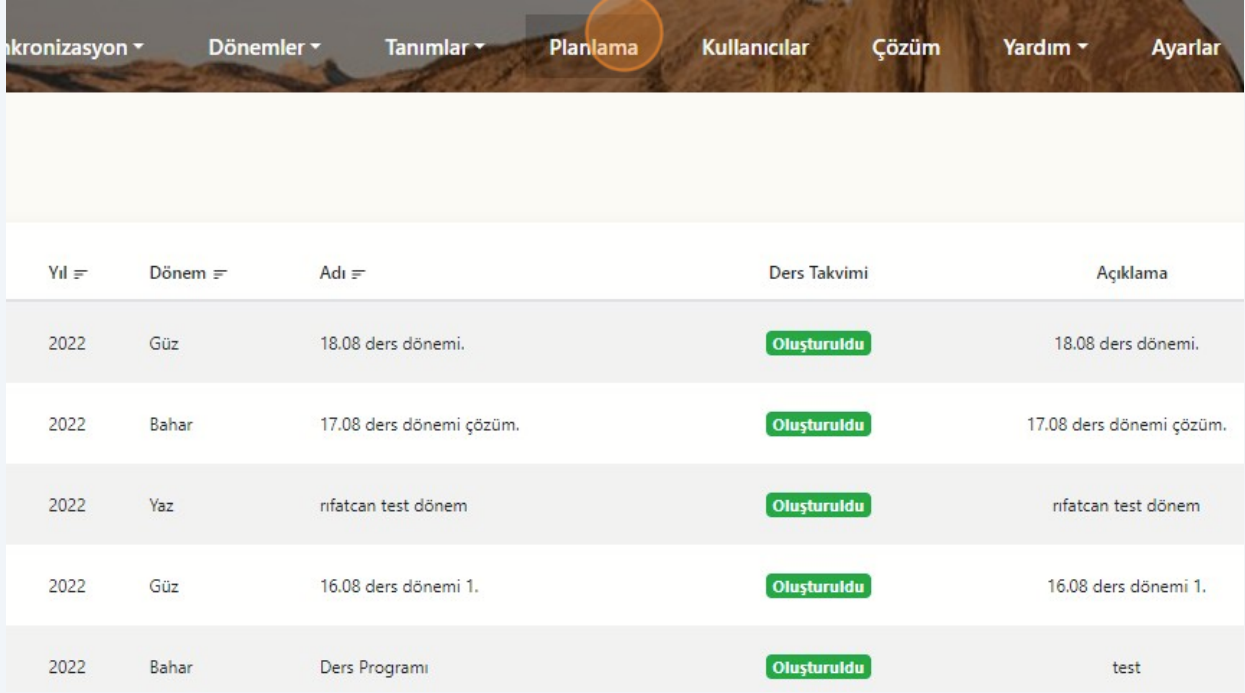
2

Ders Dağıtımını için çözüm alacağınız ilgili dönemi seçiniz.



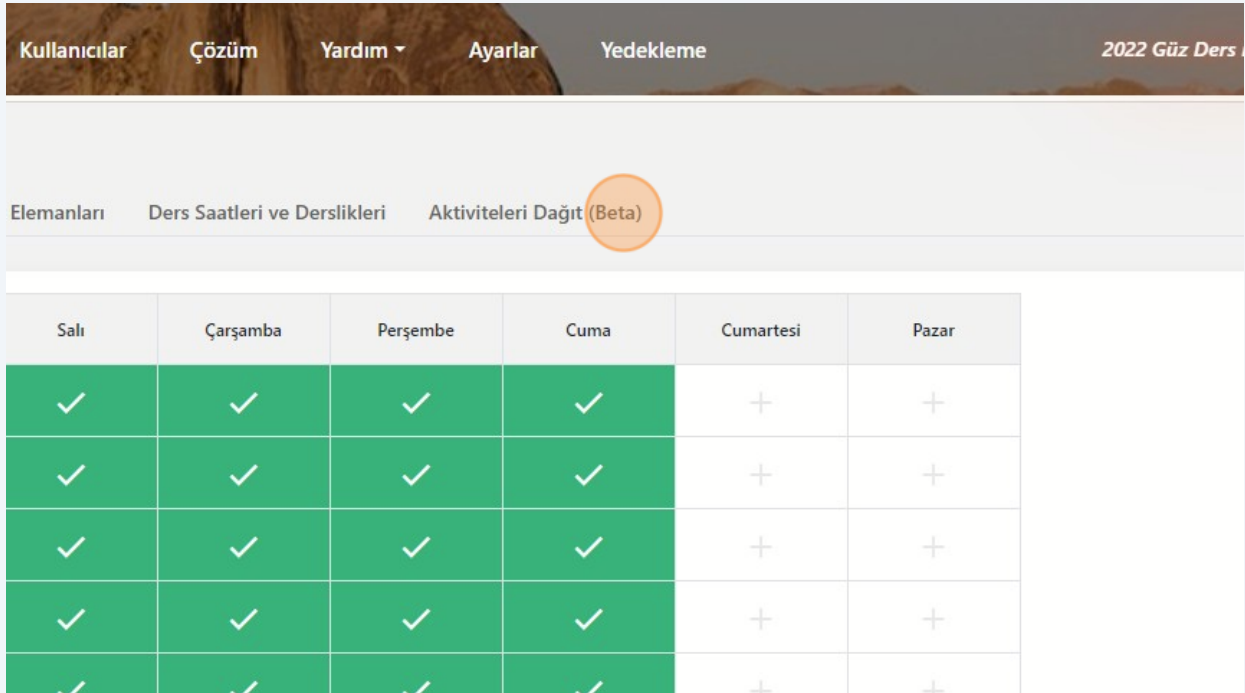
Açıklama	Dönem seçiniz.	Dönemi Kopyala
18.08 ders dönemi.	18.08 ders dönemi.	+ Dönemi Kopyala
17.08 ders dönemi çözüm.	17.08 ders dönemi çözüm.	+ Dönemi Kopyala
rifatcan test dönem	rifatcan test dönem	+ Dönemi Kopyala
16.08 ders dönemi 1.	16.08 ders dönemi 1.	+ Dönemi Kopyala
test	Ders Programı	+ Dönemi Kopyala

3 "Planlama" menüsüne tıklayınız.



Yıl	Dönem	Adı	Ders Takvimi	Açıklama
2022	Güz	18.08 ders dönemi.	Oluşturuldu	18.08 ders dönemi.
2022	Bahar	17.08 ders dönemi çözüm.	Oluşturuldu	17.08 ders dönemi çözüm.
2022	Yaz	rifatcan test dönem	Oluşturuldu	rifatcan test dönem
2022	Güz	16.08 ders dönemi 1.	Oluşturuldu	16.08 ders dönemi 1.
2022	Bahar	Ders Programı	Oluşturuldu	test

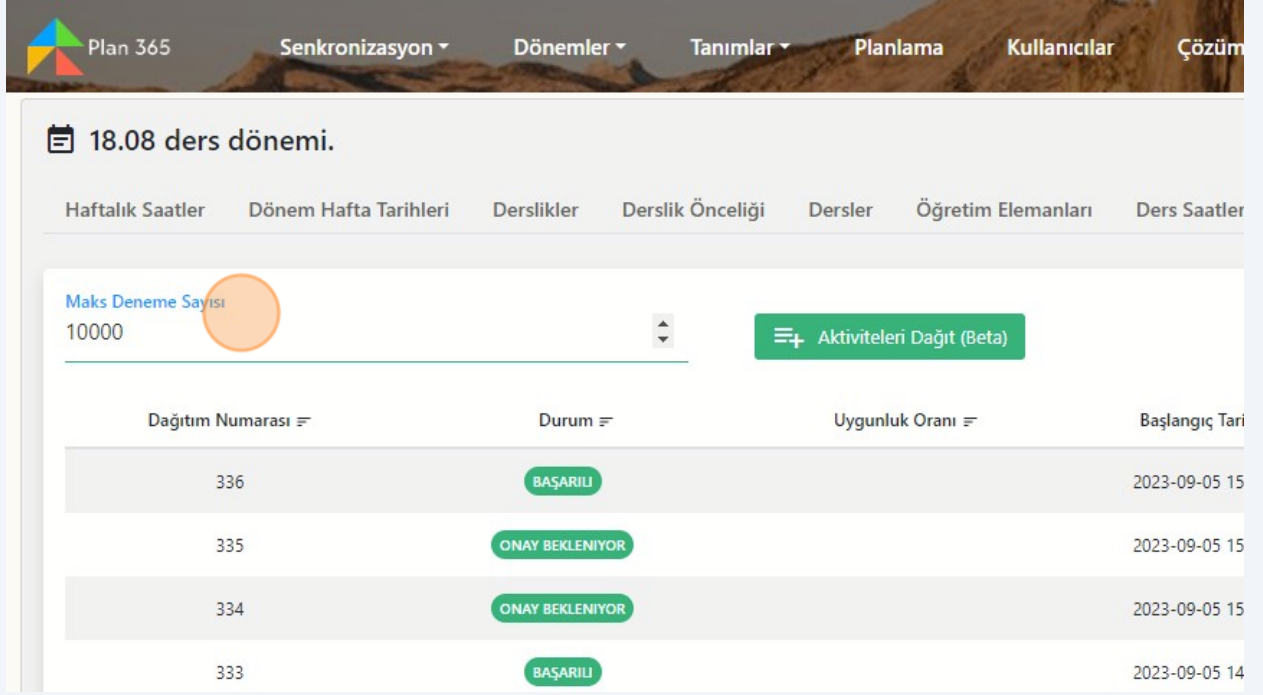
4 "Aktiviteleri Dağıt (Beta)" menüsüne tıklayınız.



Elemanları	Ders Saatleri ve Derslikleri	Aktivite Dağıt (Beta)			
Salı	Çarşamba	Perşembe	Cuma	Cumartesi	Pazar
✓	✓	✓	✓	+	+
✓	✓	✓	✓	+	+
✓	✓	✓	✓	+	+
✓	✓	✓	✓	+	+
✓	✓	✓	✓	+	+

5

"Maks Deneme Sayısı" na deneme yapmak istediğiniz sayıyı yazınız yada varsayılan değeri kabul ediniz.



Plan 365 Senkronizasyon Dönemler Tanımlar Planlama Kullanıcılar Çözüm

18.08 ders dönemi.

Haftalık Saatler Dönem Hafta Tarihleri Derslikler Derslik Önceliği Dersler Öğretim Elemanları Ders Saatler

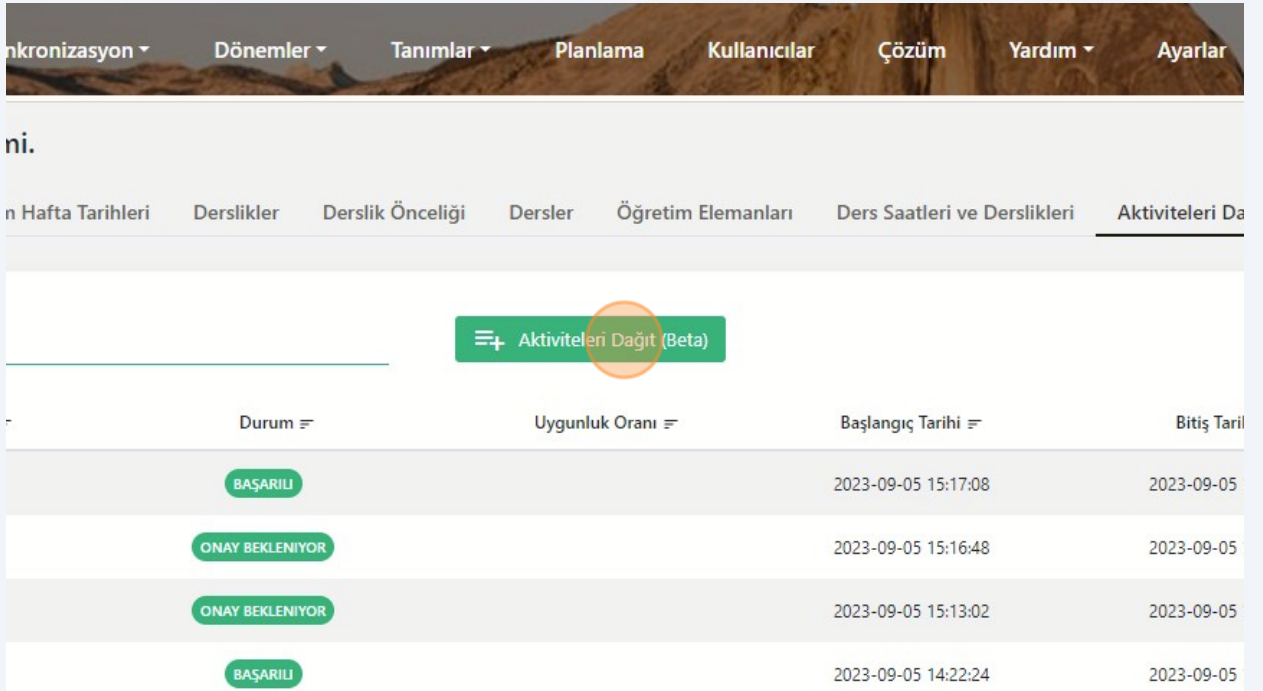
Maks Deneme Sayısı
10000

Aktiviteleri Dağıt (Beta)

Dağıtım Numarası	Durum	Uygunluk Oranı	Başlangıç Tarihi
336	BAŞARILI		2023-09-05 15
335	ONAY BEKLENİYOR		2023-09-05 15
334	ONAY BEKLENİYOR		2023-09-05 15
333	BAŞARILI		2023-09-05 14

6

"Aktiviteleri Dağıt (Beta)" butonuna basarak çözüm denemesini başlatınız.



Senkronizasyon Dönemler Tanımlar Planlama Kullanıcılar Çözüm Yardım Ayarlar

18.08 ders dönemi.

Dönem Hafta Tarihleri Derslikler Derslik Önceliği Dersler Öğretim Elemanları Ders Saatleri ve Derslikleri Aktiviteleri Dağıt

Aktiviteleri Dağıt (Beta)

Durum	Uygunluk Oranı	Başlangıç Tarihi	Bitiş Tarihi
BAŞARILI		2023-09-05 15:17:08	2023-09-05
ONAY BEKLENİYOR		2023-09-05 15:16:48	2023-09-05
ONAY BEKLENİYOR		2023-09-05 15:13:02	2023-09-05
BAŞARILI		2023-09-05 14:22:24	2023-09-05

7

Aktivite Dağıtım ekranında durum mesajlarını kontrol ederek sürecin tamamlanmasını bekleyiniz.

Plan 365

Aktivite Dağıtım

Veriler Hazırlanıyor ...

Durum Geçmişi

- Her bir mesajın en fazla 5 adet detayı gösterilir. Onaylanan hatalar gösterilmez. İndir butonu ile dağıtımın tüm durum geçmişini indirebilirsiniz.

Numara

Mesaj

8

İmkansızlık testi başarı ile geçtiğinde, durum mesajında bulunan toplam çözüm sayısını gösterilecektir.

00: 00: 09

Derslik En İyi Uygunluk
99.69821428571429

Veriler Hazırlanıyor ...

Durum Geçmişi

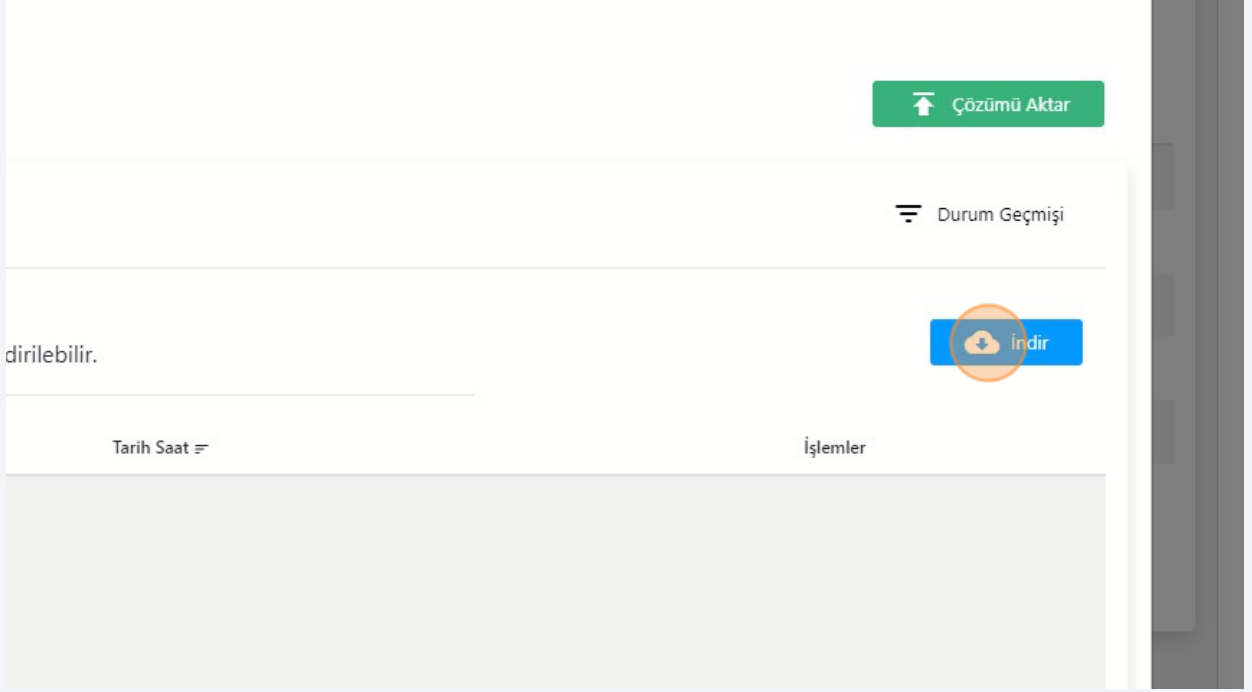
- Her bir mesajın en fazla 5 adet detayı gösterilir. Onaylanan hatalar gösterilmez. İndir butonu ile dağıtımın tüm durum geçmişini indirebilirsiniz.

Mesaj

Tarih Saat

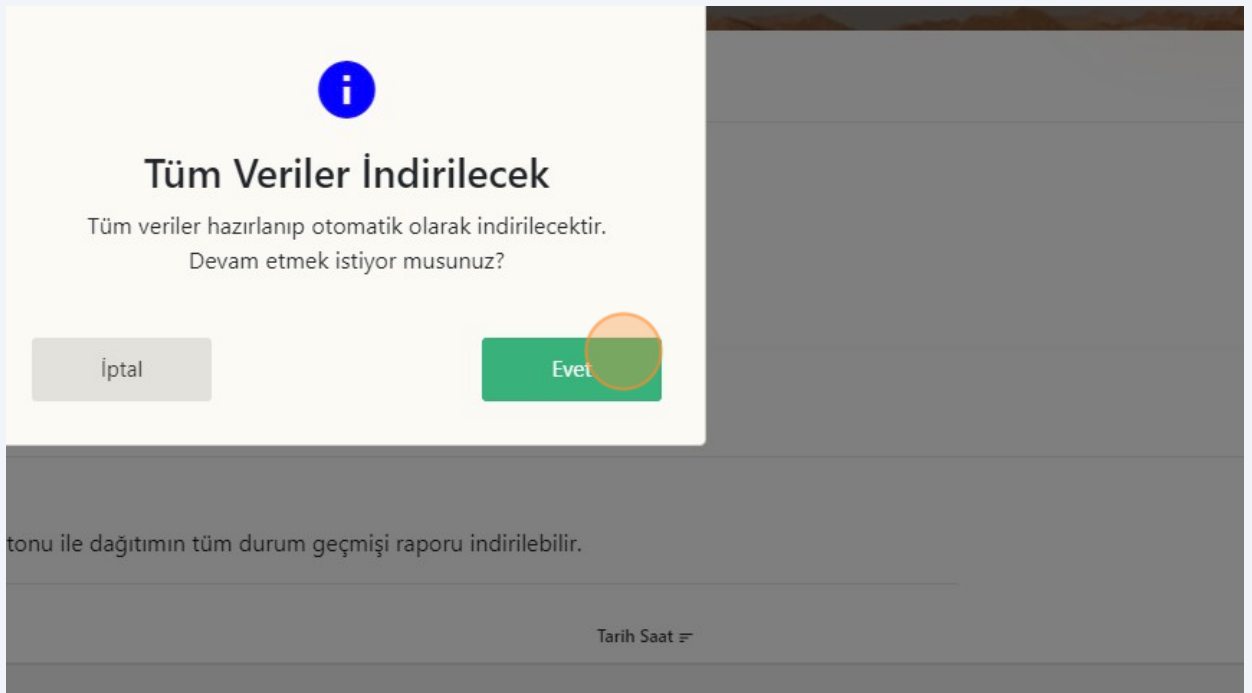
9

İmkansızlık testi aşamalarında planlama verileri ile ilgili hatalı bir planlama yapılmışsa ekrana gelen hata loglarına ulaşılıp; hatalı planlama verilerine müdahale etmek için "İndir" butonuna basılıp log kayıtlarını Word formatında indirebilirsiniz. Tarayıcınızda pop up engelleme varsa İndir butonuna bastıktan sonra "pop up" iznivermeniz gerekmektedir.



10

Log kayıtlarını indirmek için "Evet" Butonuna basabilirsiniz.



11

Bulunan çözümde çakışma kontrolü yaparak derslerin gün ve saatini yada dersliklerini değiştirmek için "Tek Dersi Değiştir" butonunu kullanabilirsiniz. Burada yapılan değişiklikler ders bazında olup, çözümdeki diğer derslerin gün ve saatini değiştirmeyecektir.

Plan 365

Aktivite Dağıtım

Ders En İyi Uygunluk 99.95652173913044	Ortalama Uygunluk 99.94847826086954	Derslik En İyi Uygunluk 99.69821428571429
--	---	---

Çözümü Değiştir Derslik Değiştir Tek Dersi Değiştir

Derslere derslik atamaları başarı ile tamamlandı. Lütfen sonuçları kontrol ediniz. (Hesaplanan toplam çözüm sayı)

Durum Geçmişi

- Her bir mesajın en fazla 5 adet detayı gösterilir. Onaylanan hatalar gösterilmez. İndir butonu ile dağıtımın tüm du

Numara Mesai =

12

Gün, Saat bilgisi değiştirilmek istenen ders, ders aramadan aranarak bulunabilir.

Tek Dersi Değiştir

Ders Arama

Ders seçiniz

13 İlgili ders bulunduğundan sonra ders adının üzerine tıklanarak ders seçilebilir.

Tek Dersi Değiştir

Ders Arama

Ders seçiniz

- (2231) - gtdk1 - genel test ders adı 1 - Dr. Öğr. Üyesi gtegitmen1 - genel test kampüs 1 - Genel Test Yüksek Okul adı 1
- (2240) - gtdk10 - genel test ders adı 10 - Dr. Öğr. Üyesi gtegitmen3 - Uzaktan Eğitim - Genel Test Yüksek Okul adı 1 -
- (2232) - gtdk2 - genel test ders adı 2 - Prof. Dr. gtegitmen2 - genel test kampüs 1 - Genel Test Yüksek Okul adı 1 - Ger
- (2233) - gtdk3 - genel test ders adı 3 - Dr. Öğr. Üyesi gtegitmen5 - genel test kampüs 1 - Genel Test Yüksek Okul adı 1
- (2234) - gtdk4 - genel test ders adı 4 - Dr. Öğr. Üyesi gtegitmen7 - genel test kampüs 1 - Genel Test Yüksek Okul adı 1
- (2235) - gtdk5 - genel test ders adı 5 - Prof. Dr. gtegitmen2 - genel test kampüs 1 - Genel Test Yüksek Okul adı 1 - Ger
- (2236) - gtdk6 - genel test ders adı 6 - Prof. Dr. gtegitmen8 - genel test kampüs 1 - Genel Test Yüksek Okul adı 1 - Ger

14 Uygun zaman diliminden dersin gelebileceği farklı zaman dilimleri seçilebilir. Sistem bu uygun zaman dilimlerini çakışma kontrolü yaparak göstermektedir.

Program kodu 1 - Örgün Öğretim - (Öğrenci Sayısı: 20, Ders Sayısı: 3) - (Ders Tarihi: Çarşamba, 16:00-19:00)

Test program kodu 1 - Örgün Öğretim - Sınıf: 5 - Şube: B (Öğrenci Sayısı: 20, Ders Sayısı: 3) Çarşamba, 16:00-

Uygun Zaman Dilimi: Uygun Zaman Dilimi Seçiniz



İşlemler



15

Değiştirilmek istenen zaman diliminin üzerine tıklanarak ilgili zaman dilimi seçilebilir.

Program Kodu 1 - Orgun Öğretim - Sınıf: 5 - Şube: B (Öğrenci Sayısı: 20, Ders Sayısı: 5) Çarşamba, 10:00-19:00

Uygun Zaman Dilimi: Uygun Zaman Dilimi Seçiniz

Pazartesi, 08:00
Pazartesi, 09:00
Pazartesi, 10:00
Pazartesi, 11:00
Çarşamba, 10:00
Çarşamba, 11:00
Çarşamba, 12:00

İşlemler

Kaydet

16

Yeni zaman diliminde eğer eski zaman dilimindeki derslikte uygunluk varsa aynı derslik otomatik atanır, eski derslikte uygunluk yoksa sistem sizden derslik seçmenizi bekleyecektir. "İşlemler" butonundan derslik seçim işlemi gerçekleştirilir.


Uygun Zaman Dilimi: Pazartesi, 10:00

İşlemler

derslik 1


Hiç Kayıt Bulunamadı!

17 Dersin kapasitesine göre uygun olan derslik seçilir.

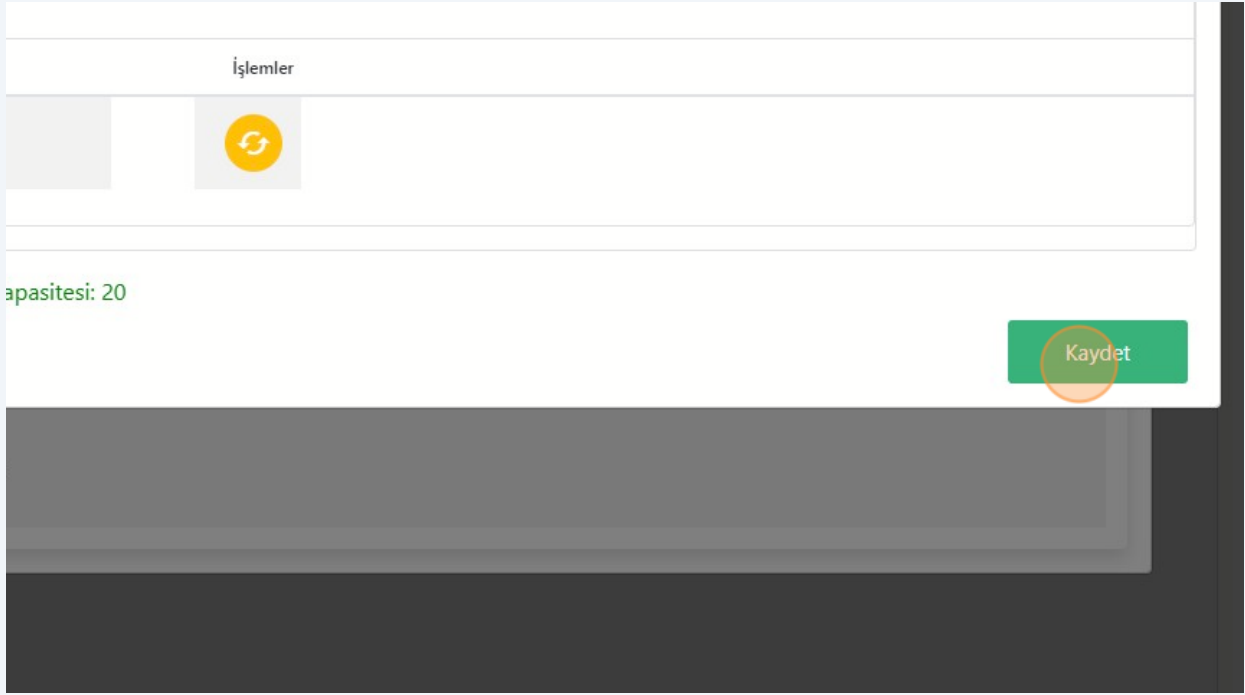
Kampüs/Derslik	İşlemler
genel test kampüs 1 / genel test derslik 1	
<u>T</u>	
kapasite: 20)	genel test bina adı1
kapasite: 20)	genel test bina adı1
kapasite: 20)	genel test bina adı1
kapasite: 20)	genel test bina adı1
kapasite: 20)	genel test bina adı1
kapasite: 20)	genel test bina adı1
kapasite: 20)	genel test bina adı1

18 "Seç / Ekle" butonu ile derslik seçme işlemi tamamlanabilir.

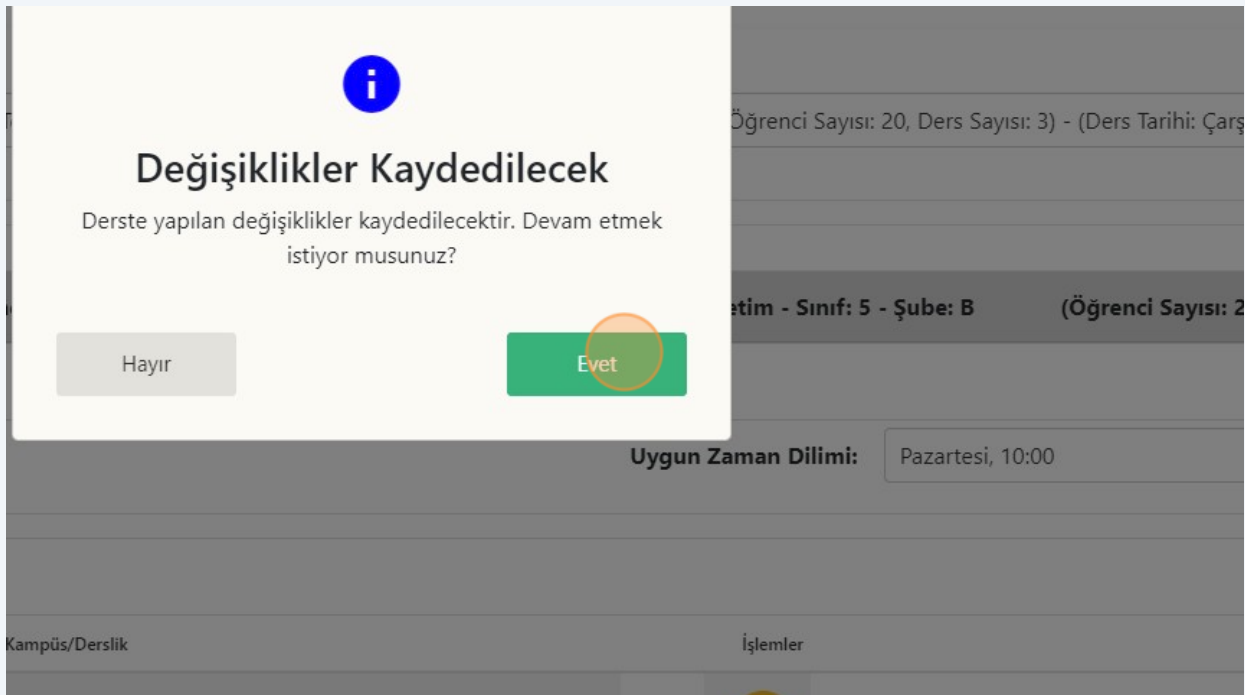
İşlemler

bina adı1 genel test kampüs 1
bina adı1 genel test kampüs 1
bina adı1 genel test kampüs 1 
bina adı1 genel test kampüs 1
bina adı1 genel test kampüs 1
bina adı1 genel test kampüs 1

19 Tüm deęişiklikler bittikten sonra kaydet butonu ile işlem tamamlanır.

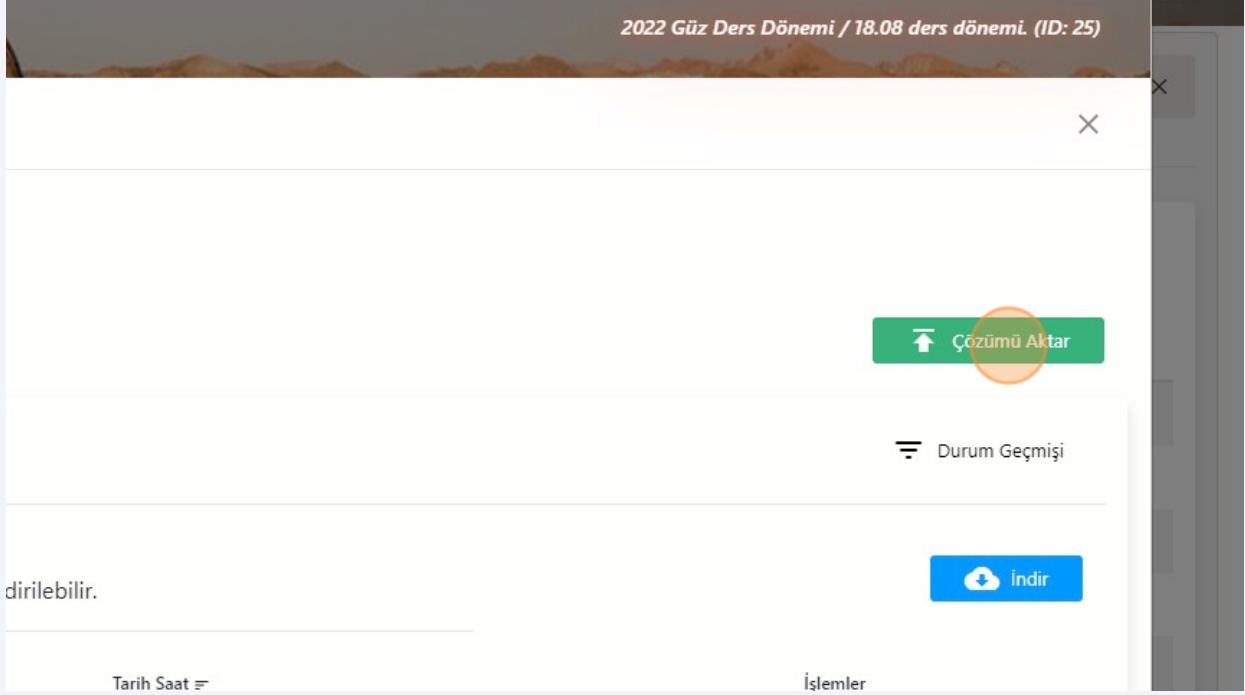


20 "Evet" butonu tıklanarak deęişiklere onay verilmelidir.



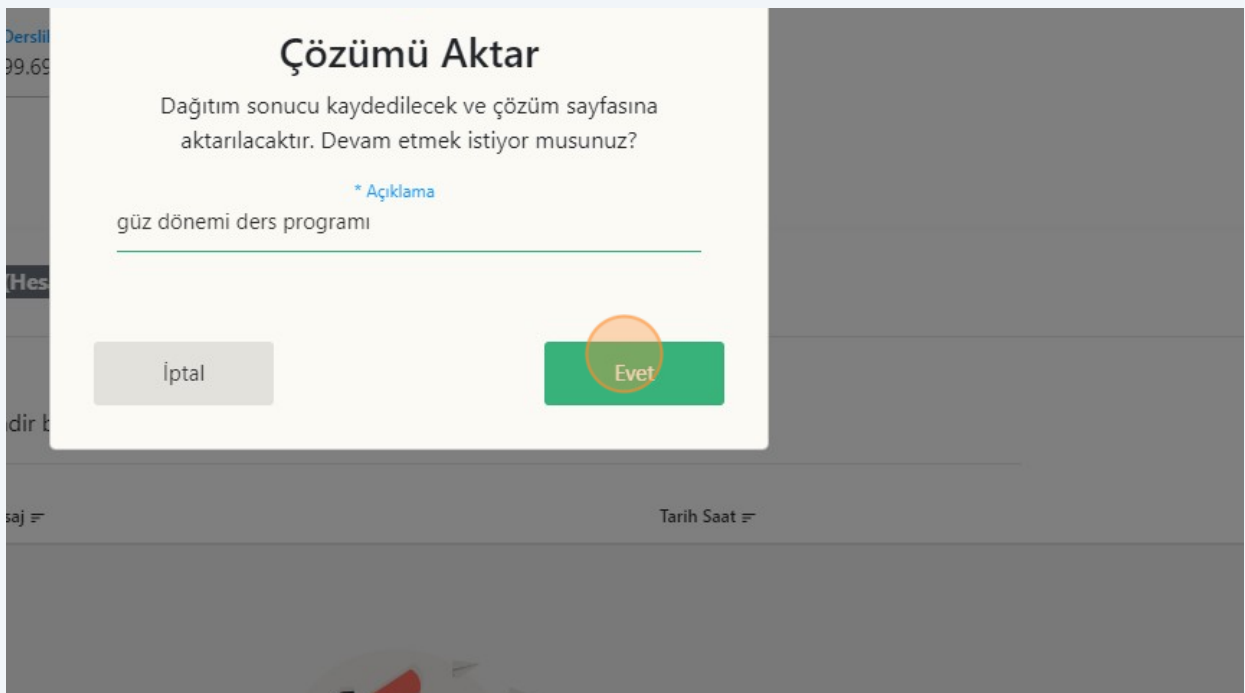
21

Bulunan çözümlü, çözüm sayfasına aktarmak için "Çözümlü Aktar" butonu kullanılmalıdır. Tek Dersi Değiştir, Derslik Değiştir butonları kullanılarak yapılan her bir değişiklikten sonra mutlaka çözüm sayfasına yeni çözümlü aktarmak için "Çözümlü Aktar" butonu kullanılmalıdır.



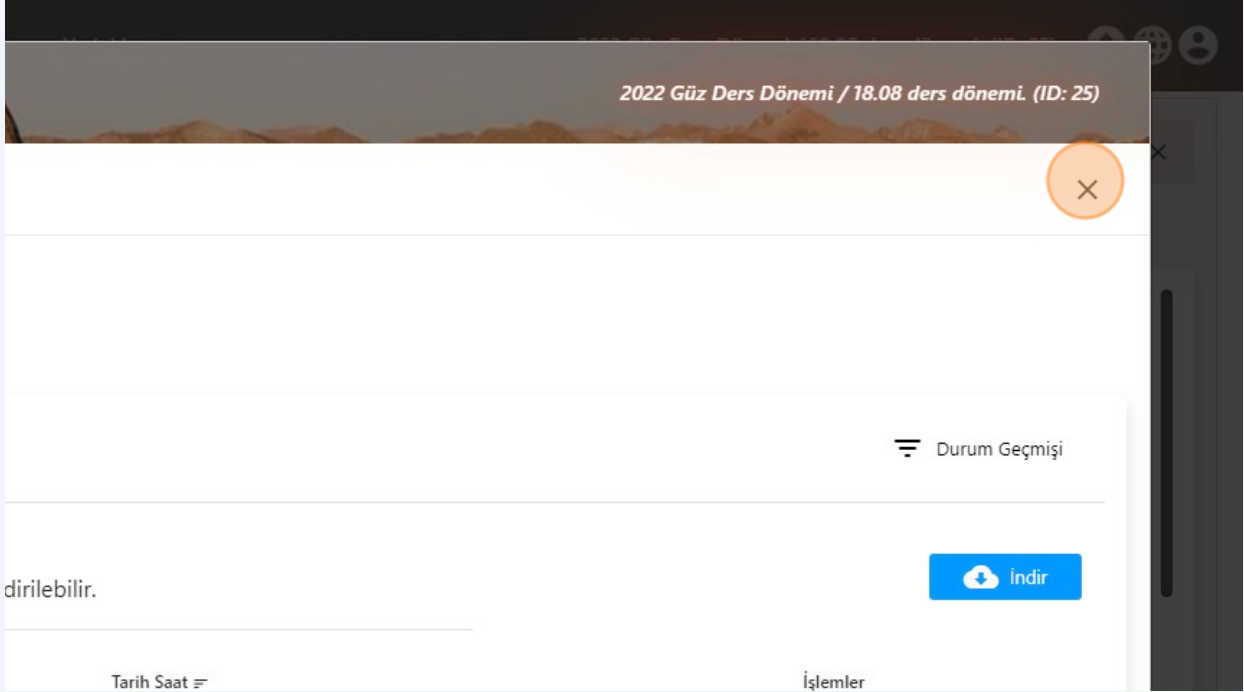
22

Çözümlü Aktar penceresinde ilgili çözüme ait açıklama yazılarak "Evet" butonu basılmalıdır.



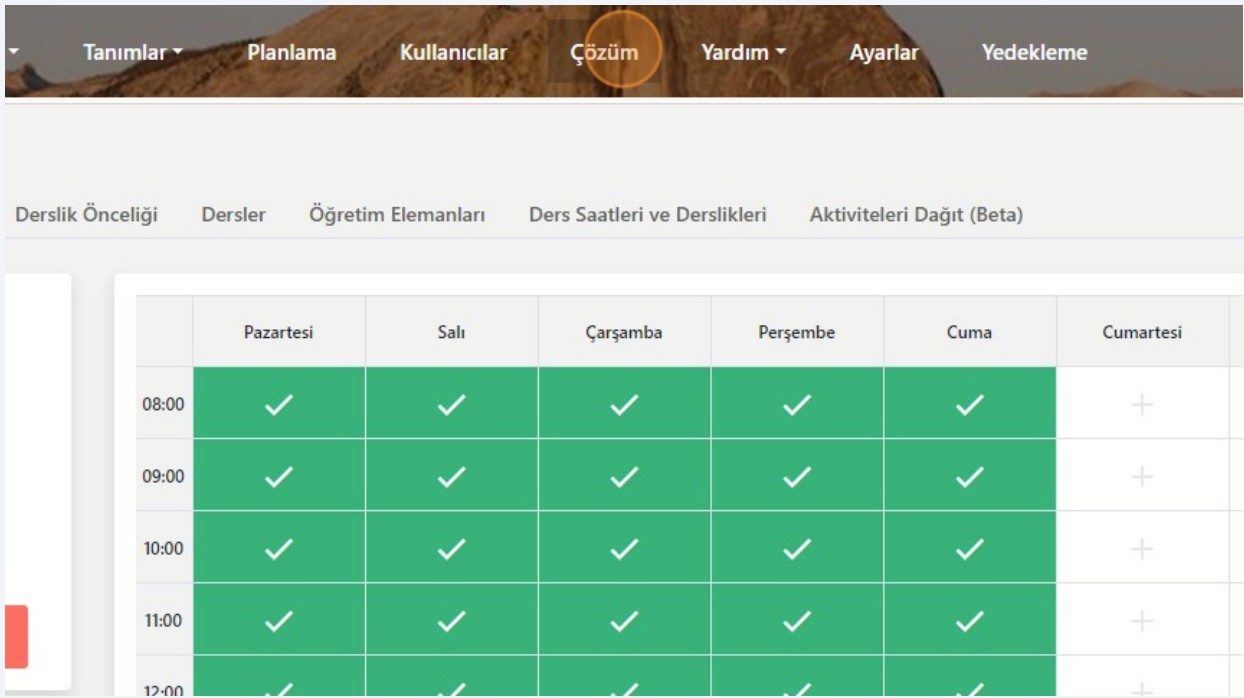
23

"Ders dağıtımı başarı ile tamamlandı ve çözüm sayfasına aktarıldı" yazısı durum mesajında gösterildikten sonra "X" ile sayfayı kapatıp çözüm sayfasına gidebilirsiniz.



24

"Çözüm" butonu tıklanarak çözüm sayfasına gidilir.



25 Aktarılan ilgili çözüm seçilerek çözüm yayın alınabilir.

Çözüm 42 (5/09/2023 - 12:19) | v

Çözüm 43 (5/09/2023 - 12:41)

Çözüm 42 (5/09/2023 - 12:19)

Çözüm 41 (5/09/2023 - 11:22)

Çözüm 14 (18/08/2022 - 10:35)

Yayından Kaldır

Ders

Ders seçiniz

Derslik

Derslik seçiniz

Hafta

Hafta seçiniz

26 "Yayınla" butonuna basılır.

Çözüm 43 (5/09/2023 - 12:41) | v

Yayınla

Kopyala

Sil

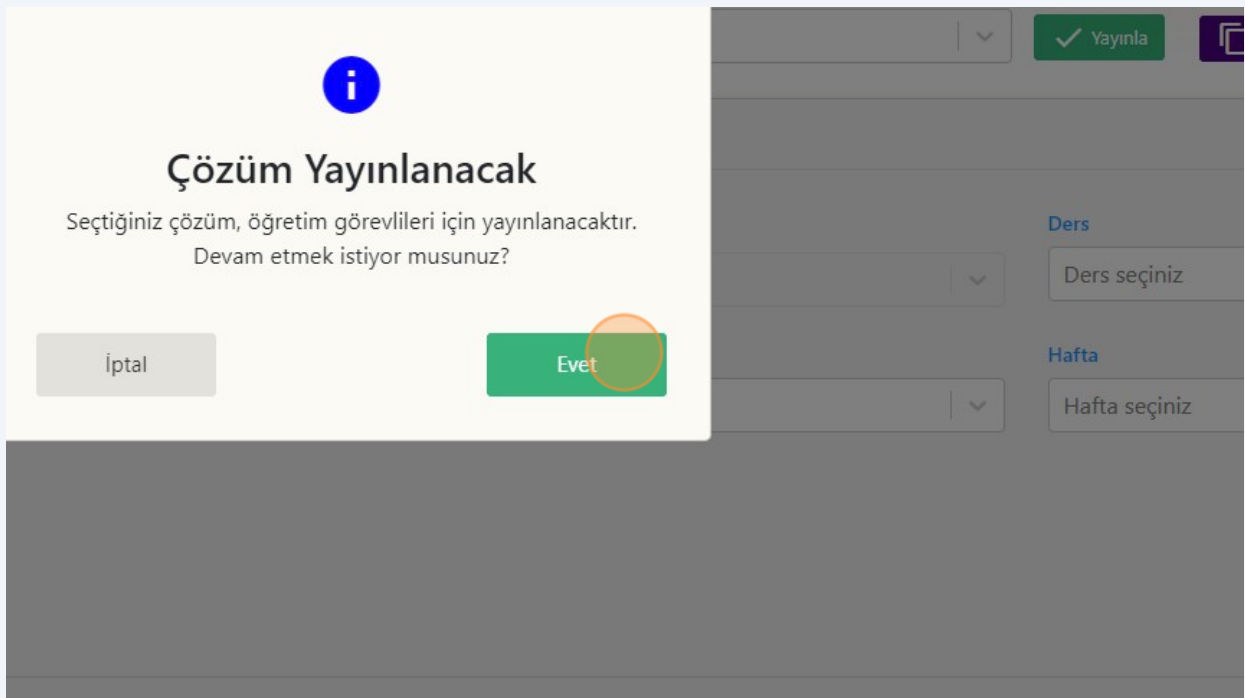
Ders

Ders seçiniz

Hafta

Hafta seçiniz

27 "Evet" butonu tıklanarak çözüm yayına alınır.



28 Yeniden ilgili çözümde değişiklik yapmak istenildiğinde Aktiviteleri Dağıt sekmesinden ilgili çözüm bulunarak İşlemler Sütunundan "Düzenle" butonu tıklanarak ilgili çözümde istenilen değişiklikler yapılabilir. Değişikler yapıldıktan sonra yeniden çözümün aktarılması gerekmektedir.

Dağıt (Beta)

Filtrele

Tarih	Tamamlanma Süresi	Son İşlem Tarihi	Kullanıcı	İşlemler
15:39:33	00:00:09	2023-09-05 15:41:16	system	
15:17:15	00:00:07	2023-09-05 15:19:34	system	
15:16:54	00:00:06	-	system	
15:13:09	00:00:07	-	system	
14:22:28	00:00:03	2023-09-05 14:22:51	system	
12:23:44	00:00:05	-	system	